




FX4大リスクと対処法

基礎学習講座





FXの4大リスク


FX取引は、少額の資金で大きなリターンが期待できる魅力的な投資手段です
しかし、その一方で、為替レートの変動など、様々なリスクが伴います
本教材では、FX取引における4つの主要なリスクとその対策について、初心者の方にも
わかりやすく解説します。以下の4つの主要なリスクとその対処法をわかりやすく説明します

- 為替変動のリスク
- オンラインのリスク
- 信用のリスク
- 変動制(ボラティリティ)のリスク





為替変動のリスク






為替変動のリスク

FXでは、テロ、戦争、地震などの予期せぬ大きな出来事で

通貨の価値が急激に変動することがあります

また、自分が思った方向と逆に相場が動いた場合、差損(損失)を被るリスクがあります






為替変動のリスク対処法


常に世界のニュースに注意を払い、重要な出来事が発生した場合には、取引を控えるか、思惑と逆行した場合、自動的に取引を終了させる「損切り」を設定しておくことで、大きな損失を防ぐことができます

損切り(ストップロス注文)は、自分が想定した損失以上を防ぐために自動的に取引を終了する仕組みです





オンラインのリスク






オンラインのリスク

FX取引はインターネットを通じて行うため、回線の不具合やサーバーダウンが発生すると、取引ができなくなるリスクがあります。

急激な相場変動の際に取引できないと大きな損失が発生する可能性があります





オンラインのリスク対処法

予備の通信手段を用意:

メインのインターネット回線に加えて、スマートフォンやタブレットのモバイル通信を用意しておく、回線が不安定な時にも取引が可能です


サーバーの安定したFX業者を選ぶ:

サーバーが安定しているFX業者を選び、万が一の際のサポート体制が整っているかを確認しておきましょう






信用のリスク





信用のリスク

FX業者が破綻したり、口座が凍結された場合、
預けたお金が引き出せなくなる可能性があります。
これは「信用リスク」と呼ばれます





信用のリスク対処法

信頼性の高い業者を選ぶ:


信用度の高い、金融ライセンスを持ったFX業者を選ぶことが重要です

特に国内の業者は、資金が信託保全されていることが多いため、安心です

口座を複数の業者に分散:


1つの業者に資金を集中させるのではなく複数の業者に

口座を持つことで、リスクを分散させることも有効です





変動制（ボラティリティ）のリスク






変動制(ボラティリティ)のリスク

通貨ペアによっては、価格の変動が激しいものがあります

特にマイナー通貨ペアはボラティリティが高く、大きな利益を狙える反面、
急激な変動による大きな損失のリスクも伴います






変動制(ボラティリティ)のリスクの対処法

主要通貨ペアでの取引:

初心者はまず主要通貨ペア(米ドル/円、ユーロ/ドルなど)の取引に集中し
マイナー通貨ペアの取引は避けることが安全です






変動制(ボラティリティ)のリスクの対処法

取引量を抑える:

ボラティリティが高い通貨ペアを取引する際は、少ない資金で取引し、
大きな損失を避けるようにします


資金管理:

取引する際には、事前に十分な市場分析を行い、急な変動に備えるための余裕を持った
資金管理を行うことが重要です





まとめ





まとめ

FX取引には多くのリスクが伴いますが、それぞれのリスクを理解し、適切に対処することでリスクを最小限に抑えることができます。次の3つのポイントを常に意識しましょう

- リスクを知る(為替変動、オンライン、信用、変動制の4つのリスク)
- リスクの対処法を知る
- リスクの対処法を実行する

これらを実行することで、FX取引での損失を減らしより安全に取引を進めることができるでしょう



Summary

プロトレーダーを目指す者が本気で磨ける場所



知識は力に！ 検証は武器に！ 学びを仕組みに！ 勝ちを習慣に！