






TradeTrainer について






はじめに


FXトレードを始める前にしっかりと練習や検証をすることはとても大切です
しかし実際のお金を使っていきなり取引をするのはリスクが高くなります
そんなときに役立つのが
FXのトレード練習ができる検証ツール「TradeTrainer」です!






TradeTrainerの概要






TradeTrainerの概要

TradeTrainerはFXトレーダーが損をしない投資を行えるようになるためのFX検証用ソフトです。過去の相場データを使ってリアルトレードに近い検証を繰り返し行うことで、FX市場で生き残る力を養い大切な資金を守る盾となることを目指しています






TradeTrainerの概要

実際のお金を使わずにトレードスキルを磨くことが可能です


初心者はもちろん経験者も戦略を検証するために活用できるため


トレードの成功率を上げるのに非常に役立ちます!





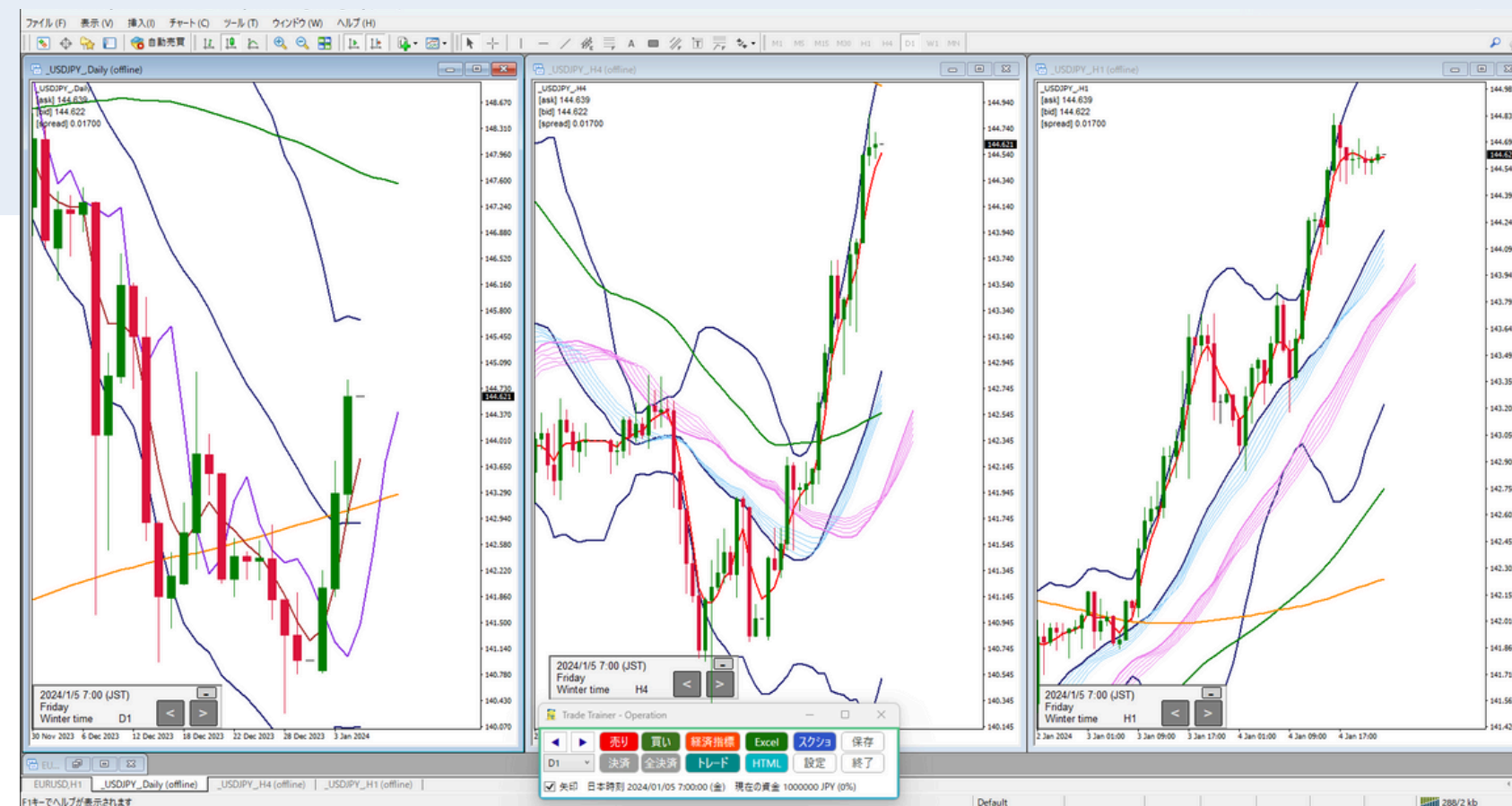

TradeTrainerの 主な機能






MT4をそのまま使える!

MT4をそのまま利用できるので普段MT4を使っているトレーダーにとっても違和感なく操作できます。MT4用のインジケーターも使用可能なので自分が普段使っている分析ツールをそのまま活用できます






FX検証に必要な機能を網羅①


- シンプルで直感的な操作が可能
- 取引手数料やスプレッドも再現
- 過去の相場を遡って検証が可能
- マルチタイムフレーム表示や相関チャートの表示が可能





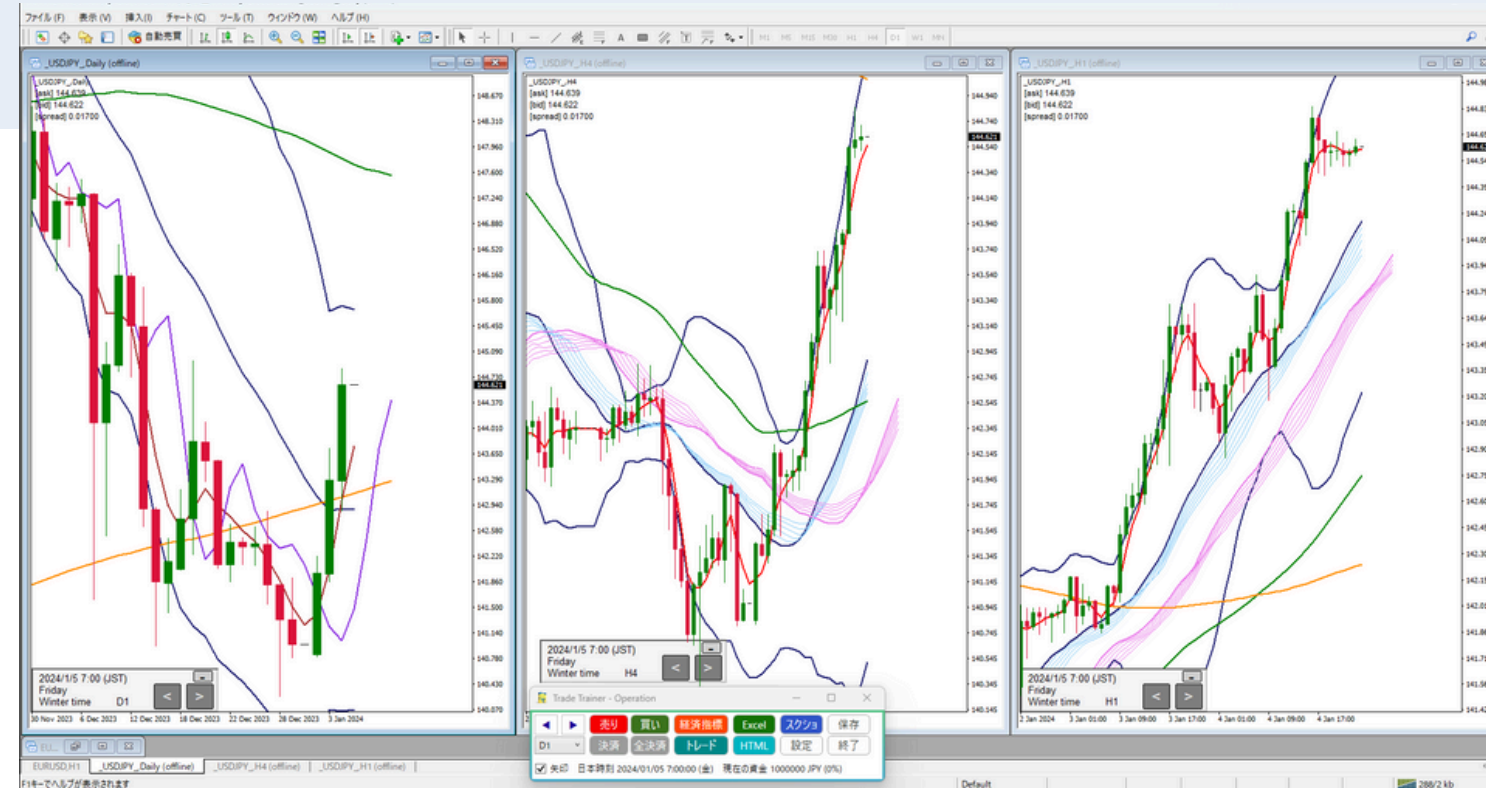

- 検証データの保存やチャート画面のスクリーンショット機能
- 取引結果の自動分析機能
- 日本時間とMT4時間の切り替えが可能
- 経済指標の表示オン・オフ機能
- 資金管理の設定が簡単 






チャートの巻き戻し機能!

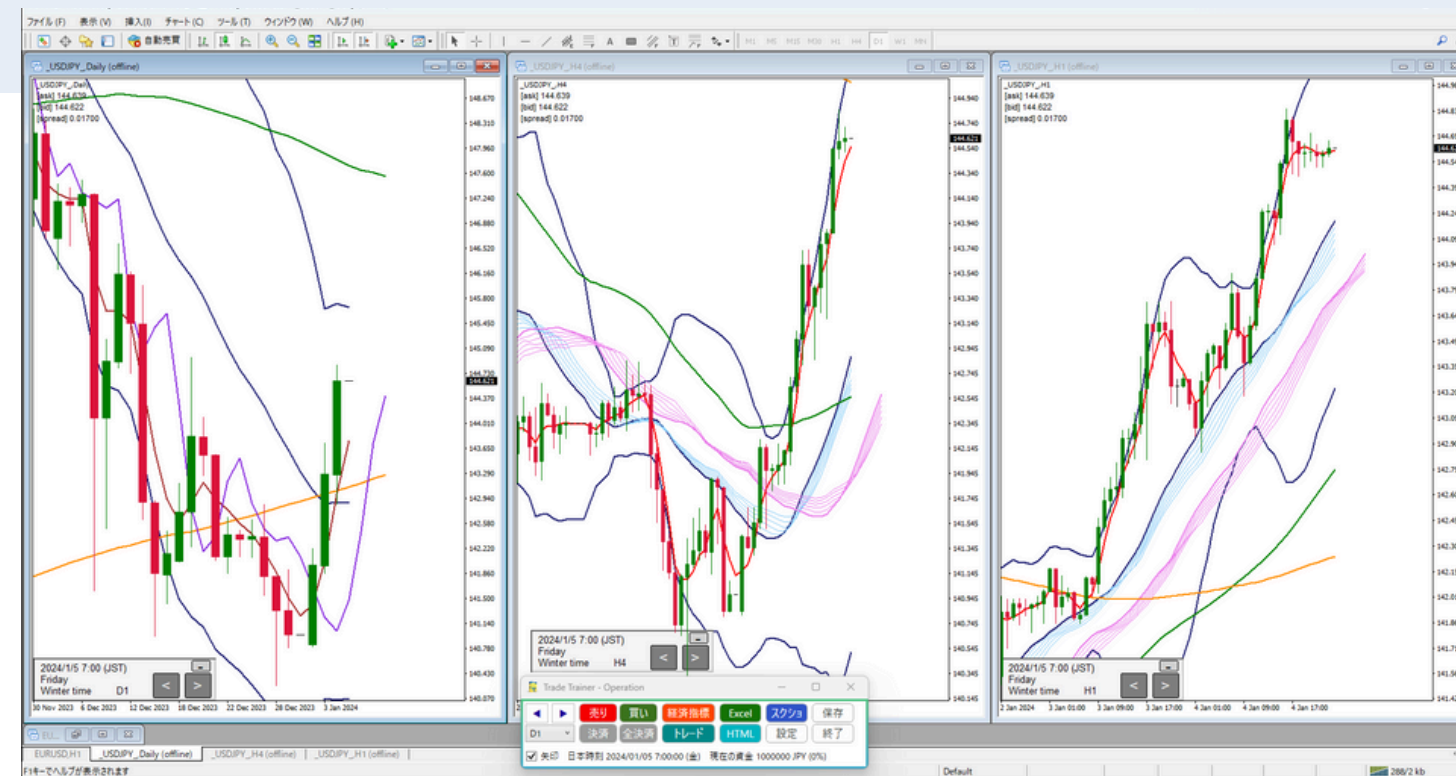

- トレードの振り返りをより効果的に行うために TradeTrainerにはチャートの巻き戻し機能が搭載されています
- これにより「特定のポイントからトレードをやり直したい!」「相場の動きをもう一度確認したい!」といった場面で役立ちます






ワンクリックでチャートを保存!

- TradeTrainerには「スクショボタン」がありワンクリックでチャートを保存できます
- 自分のトレードを記録しあとで振り返ることで「どこでエントリーしたのか?」「なぜこの判断をしたのか?」を分析しやすくなります





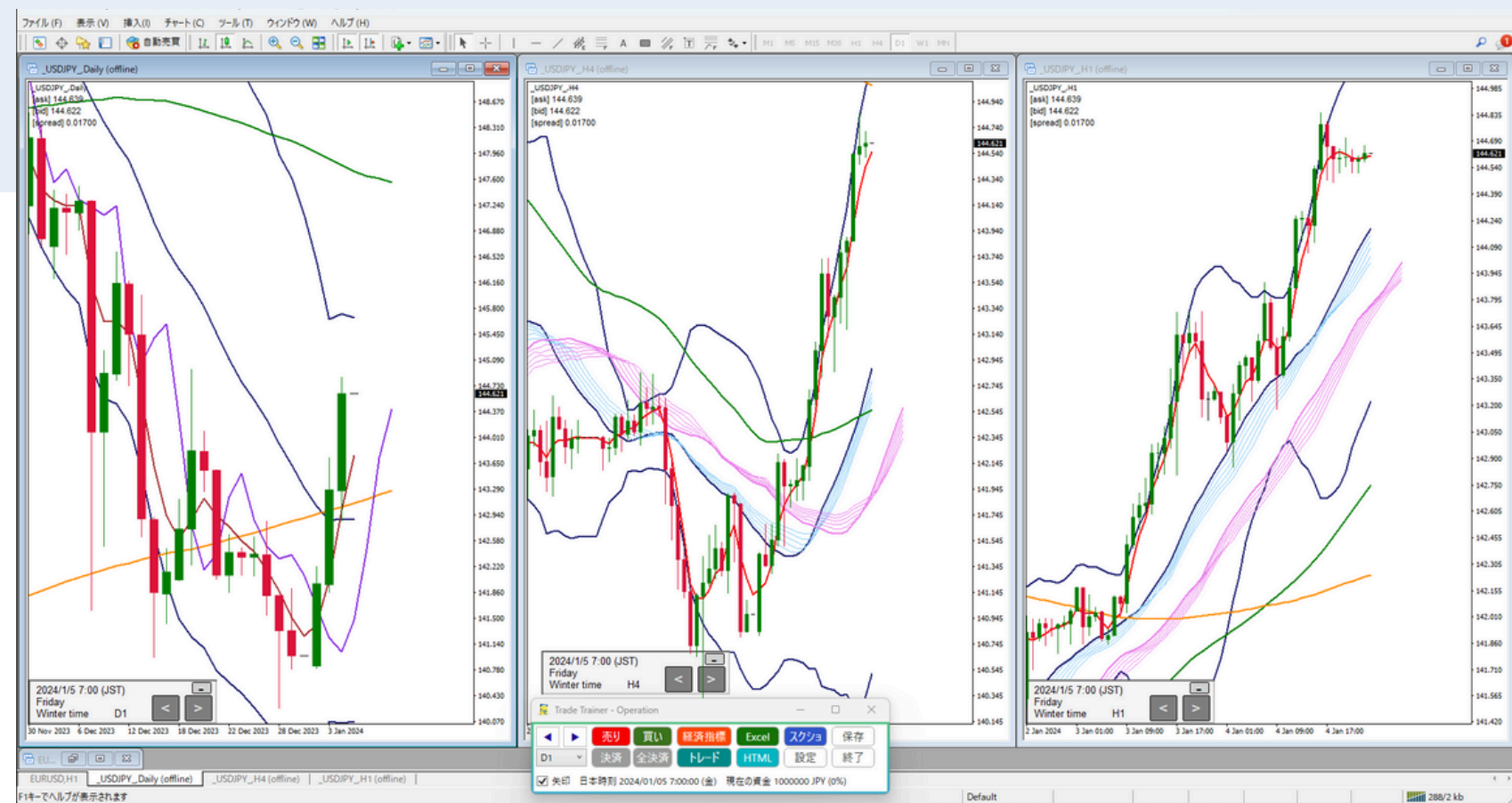

取引結果を自動分析!


検証終了後にトレード結果をExcelに出力し

分析シートに入力すると自動で検証結果を分析してくれます

これにより「自分の得意なトレードパターン」を明確にしトレードルールの改善に役立

ちます






過去の経済指標を再現可能


FXトレードでは経済指標の発表によって

大きく相場が動くことがあります

TradeTrainerを使えば過去の経済指標発表時の値動きを再現でき「指標発表のときに
どんなトレードをすればいいか？」を学ぶことができます

指標カレンダー										
カレンダー	年	月	日	時刻	シンボル	イベント	重要度	前回	予測	実績
<input type="radio"/> ENMK <input checked="" type="radio"/> JPMK	2021	10/5	21:30	USD	アメリカ・貿易収支 08月		high	-701億ドル (-703億ドル)	-708億ドル	-733億ドル
重要度	2021	10/5	23:00	USD	アメリカ・ISM非製造業景気指数 09月		high	61.7	59.9	61.9
<input checked="" type="checkbox"/> high	2021	10/6	20:00	USD	アメリカ・MBA住宅ローン申請指数 09/25 - 10/01		low	-1.1%	---	
<input checked="" type="checkbox"/> medium	2021	10/6	21:15	USD	アメリカ・ADP雇用者数 09月		high	37.4万人 (34.0万人)	43.0万人	
<input checked="" type="checkbox"/> low	2021	10/6	23:30	USD	アメリカ・遼闊石油在庫統計 09/25 - 10/01 (原油在庫)		medium	457.8万バレル	79.6万バレル	
シンボル	2021	10/6	23:30	USD	[ガソリン在庫]		medium	19.3万バレル	-6.9万バレル	
----	2021	10/6	23:30	USD	[留出油在庫]		medium	38.4万バレル	-84.4万バレル	
AUD	2021	10/7	21:30	USD	アメリカ・新規失業保険申請件数 09/26 - 10/02		medium	36.2万件 (36.4万件)	34.8万件	
CAD	2021	10/8	21:30	USD	アメリカ・雇用統計 09月 [非農業部門雇用者数]		high	23.5万人 (36.6万人)	50.0万人	
CHF	2021	10/8	23:00	USD	アメリカ・郵売在庫 (確報値) 08月		medium	1.2%	1.2%	
CNY	2021	10/13	20:00	USD	アメリカ・MBA住宅ローン申請指数 10/02 - 10/08		low	-6.9%	---	
EUR	2021	10/13	21:30	USD	アメリカ・消費者物価指数 09月 [前月比]		high	0.3%	0.3%	
FRN	2021	10/13	21:30	USD	[前年比]		high	5.3%	5.3%	
GBP	2021	10/13	21:30	USD	[コア・前月比]		high	0.1%	0.2%	
HKD	2021	10/13	21:30	USD	[コア・前年比]		high	4.0%	4.0%	
JPN	2021	10/14	3:00	USD	アメリカ・FOMC議事録 09月		high	---	---	
NZD	2021	10/14	21:30	USD	アメリカ・生産者物価指数 09月 [前月比]		medium	0.7%	0.6%	
SGD	2021	10/14	21:30	USD	[前年比]		medium	8.3%	8.7%	
USD	2021	10/14	21:30	USD	[コア・前月比]		medium	0.6%	0.5%	
ZAR	2021	10/14	21:30	USD	[コア・前年比]		medium	6.7%	7.1%	
	2021	10/14	21:30	USD	アメリカ・新規失業保険申請件数 10/03 - 10/09		medium	32.6万件 (32.9万件)	32.0万件	






マルチタイムフレーム表示で分析力UP


TradeTrainerでは異なる時間足(5分足・1時間足・日足など)を同時に表示することができます


これにより「短期の動き」と「長期のトレンド」の両方を確認しながらトレードの判断をすることができます





まとめ






まとめ


- 実際の資金を使わずに練習できる
- 取引の記録を簡単に保存・分析できる
- 経済指標の影響を受けたトレードもシミュレーション可能
- マルチタイムフレームでより正確な分析ができる
- MT4をそのまま利用でき、インジケーターも使用可能
- 2011年4月以降の価格データをダウンロード可能
- チャートの巻き戻し機能で振り返りが簡単





まとめ

「TradeTrainer」は初心者でも効率よくFXトレードを学びスキルを向上させるための最適なツールです



Summary



プロトレーダーを目指す者が本気で磨ける場所



知識は力に！ 検証は武器に！ 学びを仕組みに！ 勝ちを習慣に！