




デモトレードの重要性

基礎学習講座






はじめに




FXを始めるにあたって最も大切なステップのひとつ

デモトレードとは、実際のお金を使わずにリアルな取引環境を体験できる練習方法のこと。これを活用することでリスクなくトレードスキルを磨くことができます。ここでは、デモトレードがどのように役立つのかその重要性について詳しく解説します。





ミスを減らすための
練習ができる





ミスを減らすための練習ができる

トレードには人間ならではのミス(ヒューマンエラー)がつきものです。
たとえば「注文ミス」「ロット数の間違い」パニックになって誤操作してしまう
ことなどが挙げられます。




デモトレードなら実際のお金を使わないのでこうしたミスを恐れずに練習
できます。何度も繰り返し注文方法を試し損切りの設定を行うことで、
リアルトレードでも正確な操作ができるようになります。





リアルな相場の動きを
体験できる





リアルな相場の動きを体験できる


FXは常にリアルタイムで動いています。デモトレードを活用すると実際のマーケットの動きをリアルタイムで経験し、素早く判断する力を養うことができます。

特に相場の急変動やニュースが影響するタイミングでは
どのように対応すればよいのかを学ぶことができます。
これにより焦らず冷静に対応する力がつき、
リアルトレードでも落ち着いた判断ができるようになります。





取引ツールの操作に慣れる





取引ツールの操作に慣れる


FXには専用のトレードプラットフォーム(取引ツール)があり、エントリーや決済(損切り設定)などの操作をスムーズに行う必要があります。

デモトレードを使えば、これらのツールの操作方法をじっくり学ぶことができます。
ボタンの配置や機能の使い方を覚えておけば
リアルトレードでもミスなく取引ができるようになります。






メンタル面の準備ができる





メンタル面の準備ができる


リアルトレードになると、「お金が減るかもしれない」というプレッシャーがかかります。その結果「焦ってエントリーしたり」「冷静な判断ができなくなったり」することがあります。



デモトレードでしっかり練習しておけば、リアルトレードに近い環境で経験を積み自信を持って取引に臨めるようになります。



トレードノートをつ
ける習慣がつく





トレードノートをつける習慣がつく

デモトレードでも、トレードノートをつけることが重要です。

これは「自分のトレードを振り返り」「何が良かったのか」「何が課題なのか」を分析するための記録です。


- エントリーした理由
- 決済した理由
- 感情的な判断が入ったかどうか
- リスク管理は適切だったか

これらを記録することで
自分の強みや弱点を把握しリアルトレードに移行するときの貴重なデータになります。





まとめ






はじめに



デモトレードは、FXのスキルを磨くための必須ステップ

- ミスを減らすための練習ができる
- リアルな相場の動きを経験できる(検証とリアルギャップ確認)
- 取引ツールの操作に慣れることができる
- メンタル面の準備ができる
- トレードノートをつけて分析できる



これらの要素をしっかりと身につけ

まずはデモトレードをしっかりと活用してトレードの基礎を固めていきましょう!

プロトレーダーを目指す者が本気で磨ける場所



知識は力に！ 検証は武器に！ 学びを仕組みに！ 勝ちを習慣に！