




トレンドフォロー

基礎学習講座






はじめに



トレンドフォローとは？

FXトレードでは、価格が一定の方向に動いている「トレンド」を見つけ、その動きに従って取引を行う方法を「トレンドフォロー」と呼びます






はじめに




トレンドフォローとは？

トレンドが上昇している場合は「買い(ロング)」を、
トレンドが下降している場合は「売り(ショート)」を
行い、トレンドが続く限りポジションを維持します
この手法は、相場の流れに逆らわずに利益を狙う
方法として、非常に効果的です





トレンドフォローの基本原則






トレンドフォローの基本原則



トレンドの方向は2つ

トレンドとは、価格が一方向に進み続ける状態を指します。

トレンドには大きく分けて「上昇トレンド」と「下降トレンド」の2つがあります。






トレンドフォローの基本原則



トレンドフォローの鍵は？

調整局面(トレンドに逆行する小休止の値動き)から
トレンドへ回帰する流れを狙う押し目買い/戻り売りです。






トレンドフォローの基本原則




トレンドフォローの鍵は？

トレンドは、長く続くほど利益を得られるチャンスが増えますが、
逆にトレンドが反転すると損失のリスクが高まります
トレンドフォローでは、トレンドをできるだけ早く発見し、リスク管
理を徹底することが成功のポイントです





トレンドを早期に発見する ためのテクニカル指標



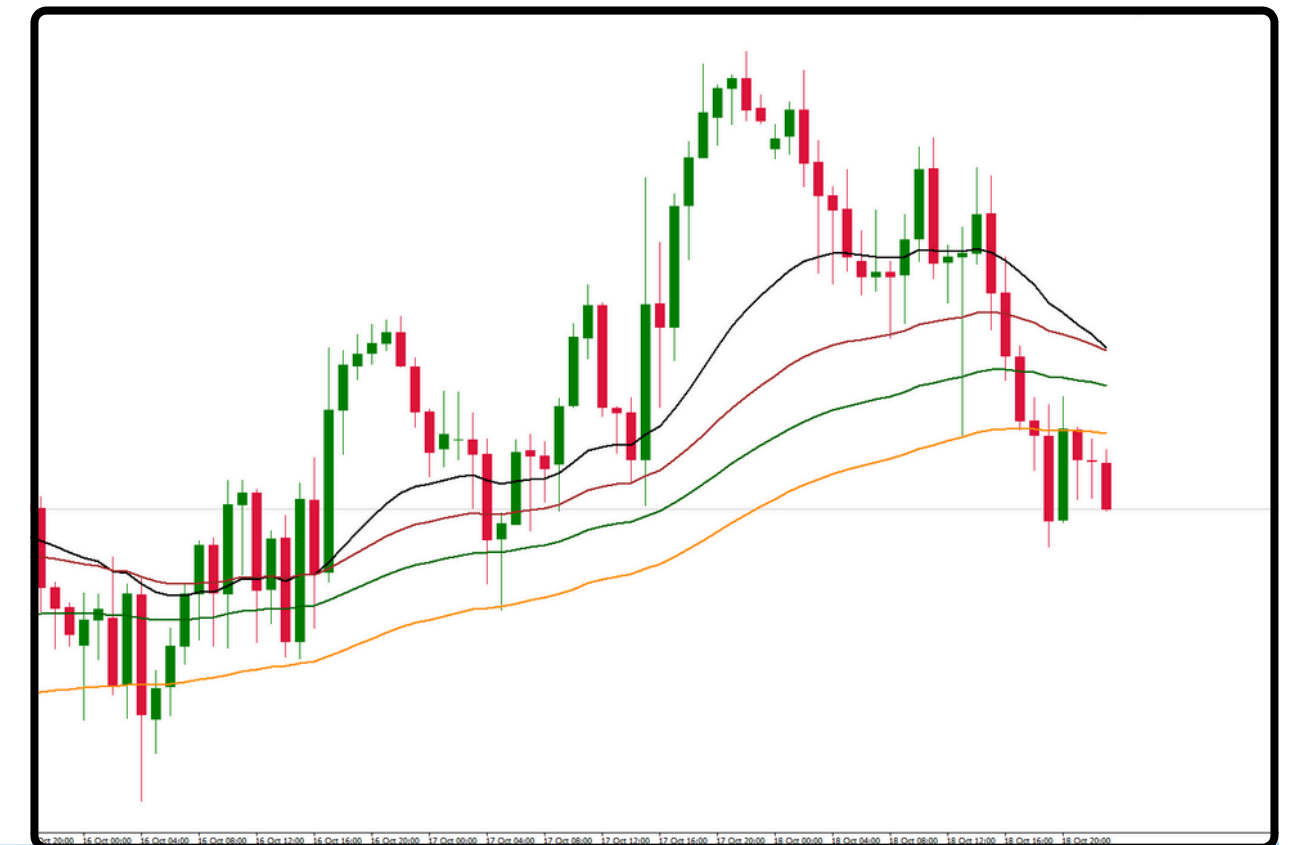


トレンドを早期に発見するためのテクニカル指標



移動平均線(MA)

移動平均線は、一定期間の価格の平均を線で表示するもので、価格の大まかな流れを確認できます。特に、短期の移動平均線と長期の移動平均線を比較することでトレンドの方向を判断します






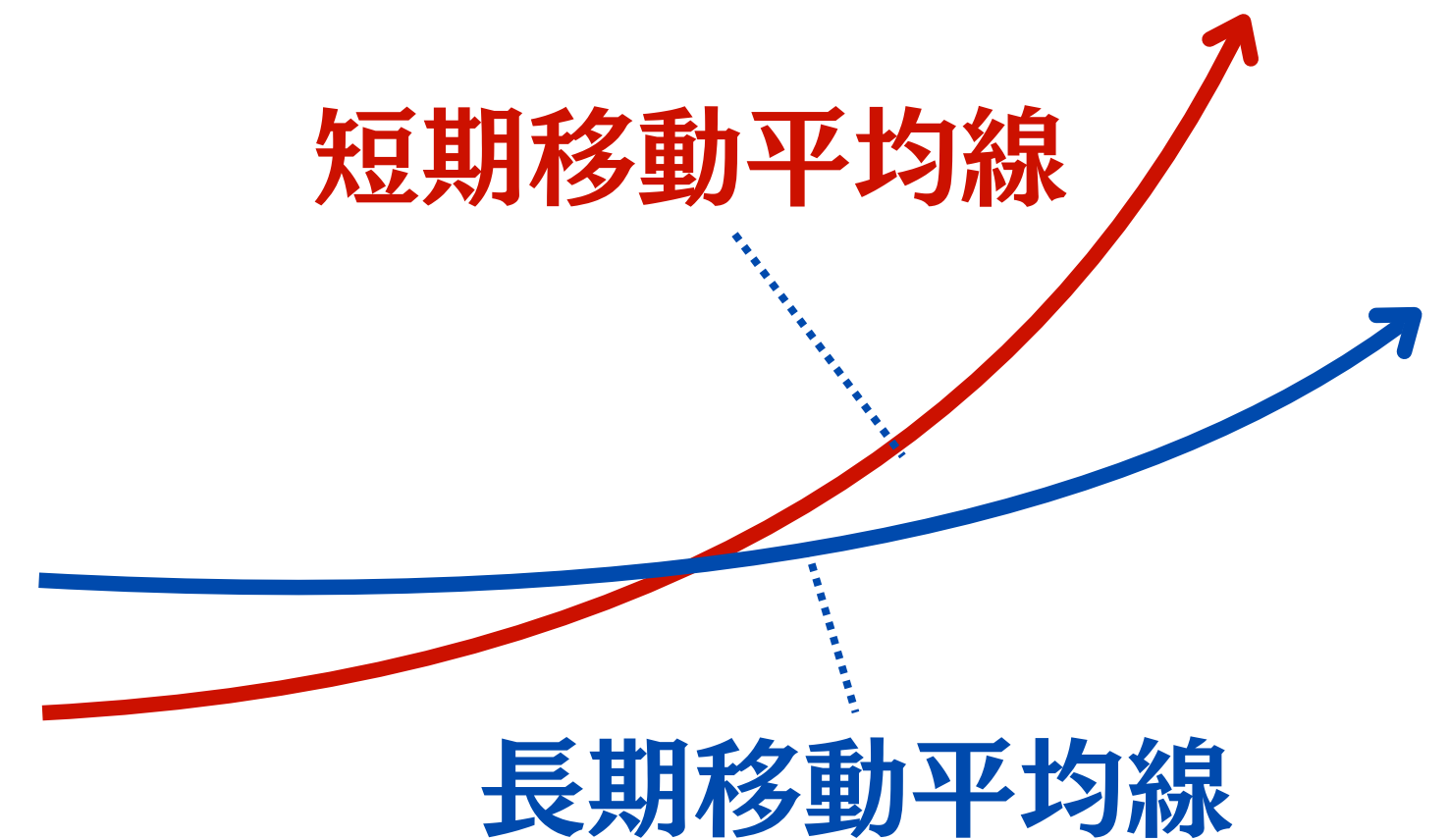
トレンドを早期に発見するためのテクニカル指標



移動平均線(MA)

上昇トレンドのサイン:

短期移動平均線が長期移動平均線を上回ると、
上昇トレンドが始まった可能性があります





トレンドを早期に発見するためのテクニカル指標


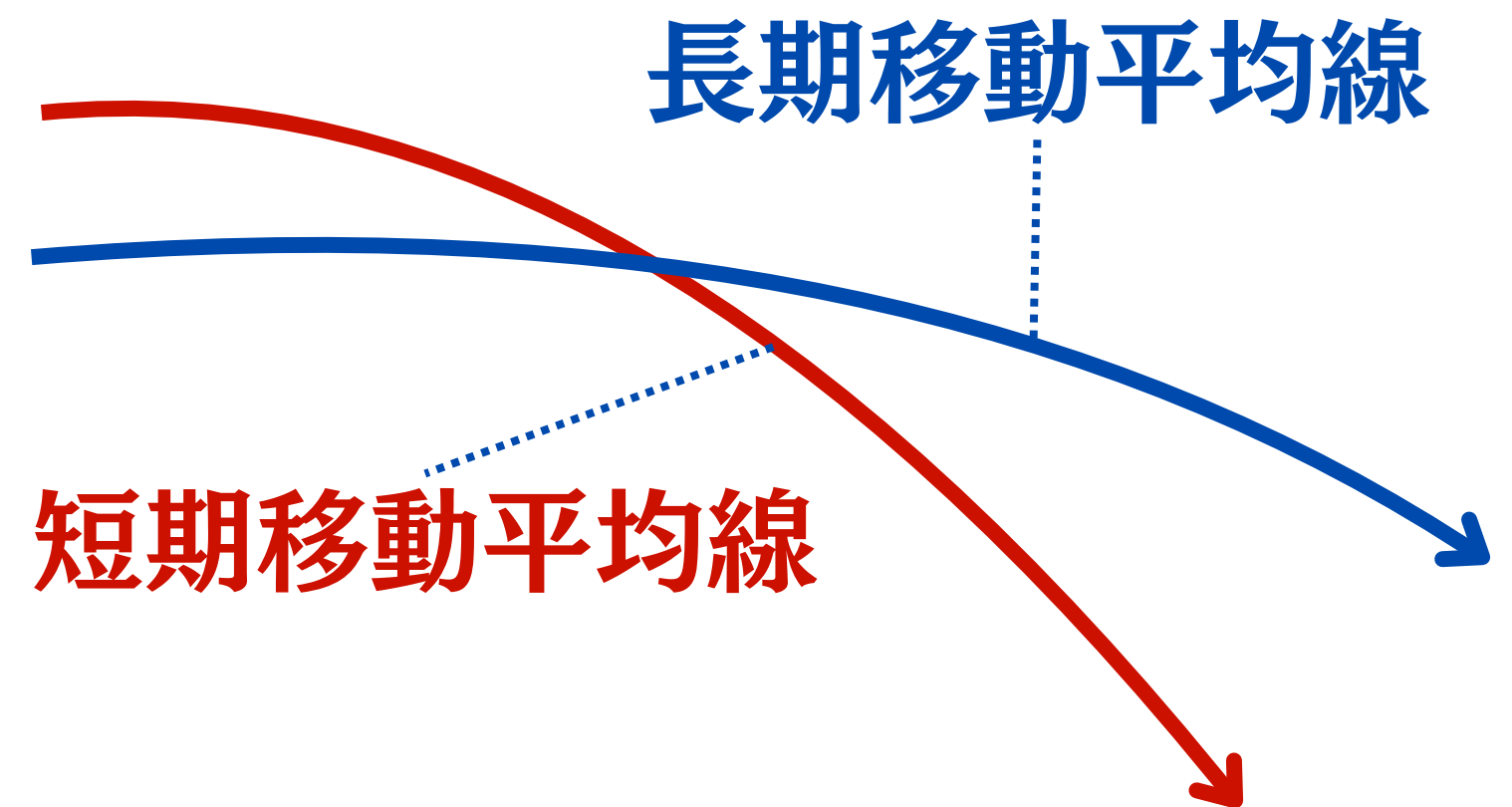


移動平均線(MA)

下降トレンドのサイン:

短期移動平均線が長期移動平均線を下回ると、

下降トレンドの兆候です





トレンドを早期に発見するためのテクニカル指標



MACD

短期と長期の移動平均線の差を利用してトレンドの強さや転換点を見つける指標です
MACDラインとシグナルラインのクロスを確認して、売買のタイミングを判断します





トレンドを早期に発見するためのテクニカル指標



MACD

買いシグナル:

MACDラインがシグナルラインを
上抜けたとき





トレンドを早期に発見するためのテクニカル指標



MACD


売りシグナル:

MACDラインがシグナルラインを
下抜けたとき





トレンドの継続を判断する ポイント






トレンドの継続を判断するポイント



移動平均線の傾き

価格が移動平均線の上で推移し、その傾きが
上向きなら上昇トレンド、下向きなら下降トレ
ンドが継続している可能性が高いです






トレンドの継続を判断するポイント



トレンドライン

トレンドラインは、チャート上で価格の動きを視覚的にとらえるために引く「斜めの線」のことです。主に、相場の方方向性(トレンド)を判断するために使います。






トレンドの継続を判断するポイント



取引量（ボリューム）


トレンドが続いている場合、通常、取引量も増加します。

取引量が減少してきたら、トレンドの終わりが近づいているサインかもしれません。





トレンドフォローにおける リスク管理のポイント






トレンドフォローにおけるリスク管理のポイント



リスク管理のポイント

トレンドフォローで利益を狙う際にはリスク管理が非常に重要です
特に、トレンドが反転した場合には、大きな損失を避けるための対策
を講じる必要があります




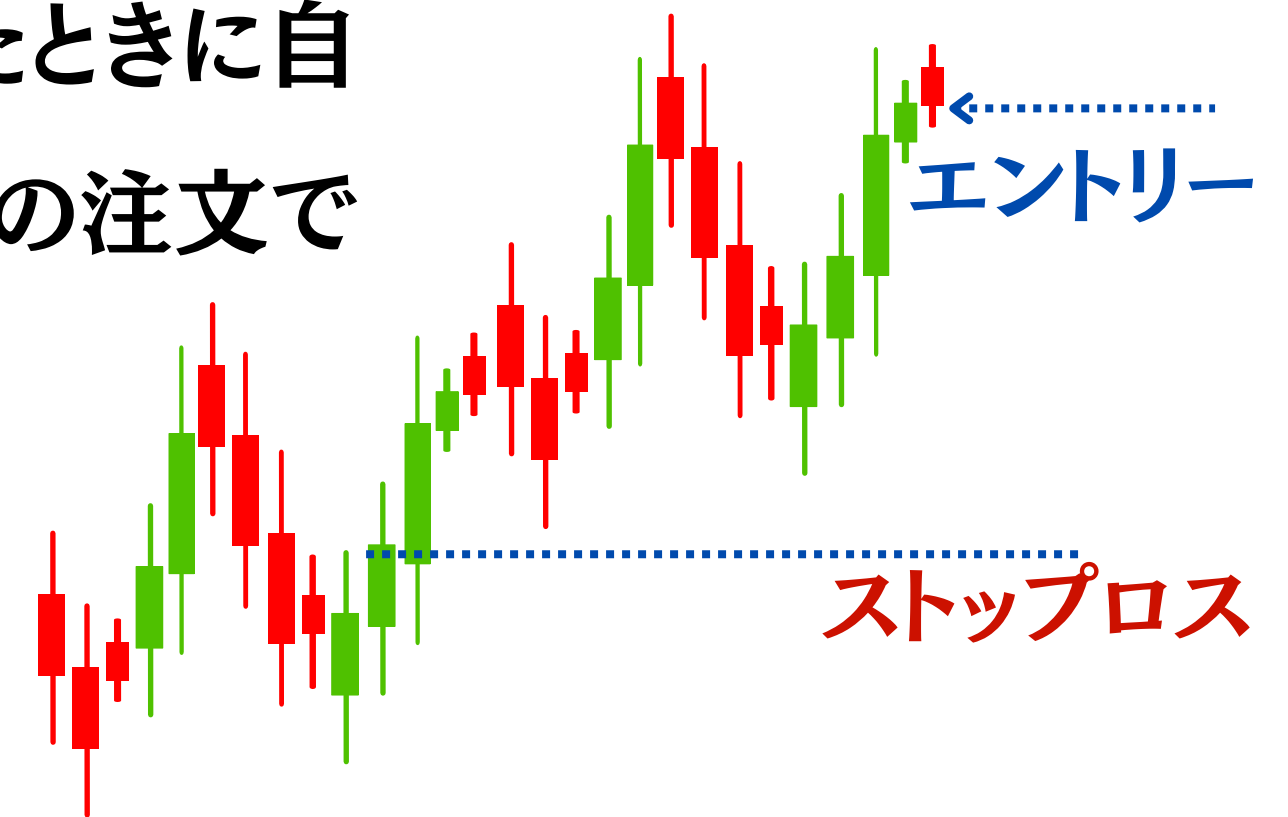


トレンドフォローにおけるリスク管理のポイント



ストップロス(損切り)の設定

予想外にトレンドが反転した場合に備え、ストップロスを必ず設定しましょう。ストップロスは、指定した価格に達したときに自動的にポジションをクローズし、損失を限定するための注文です。なので想定外の大きな損失を避けることができます。




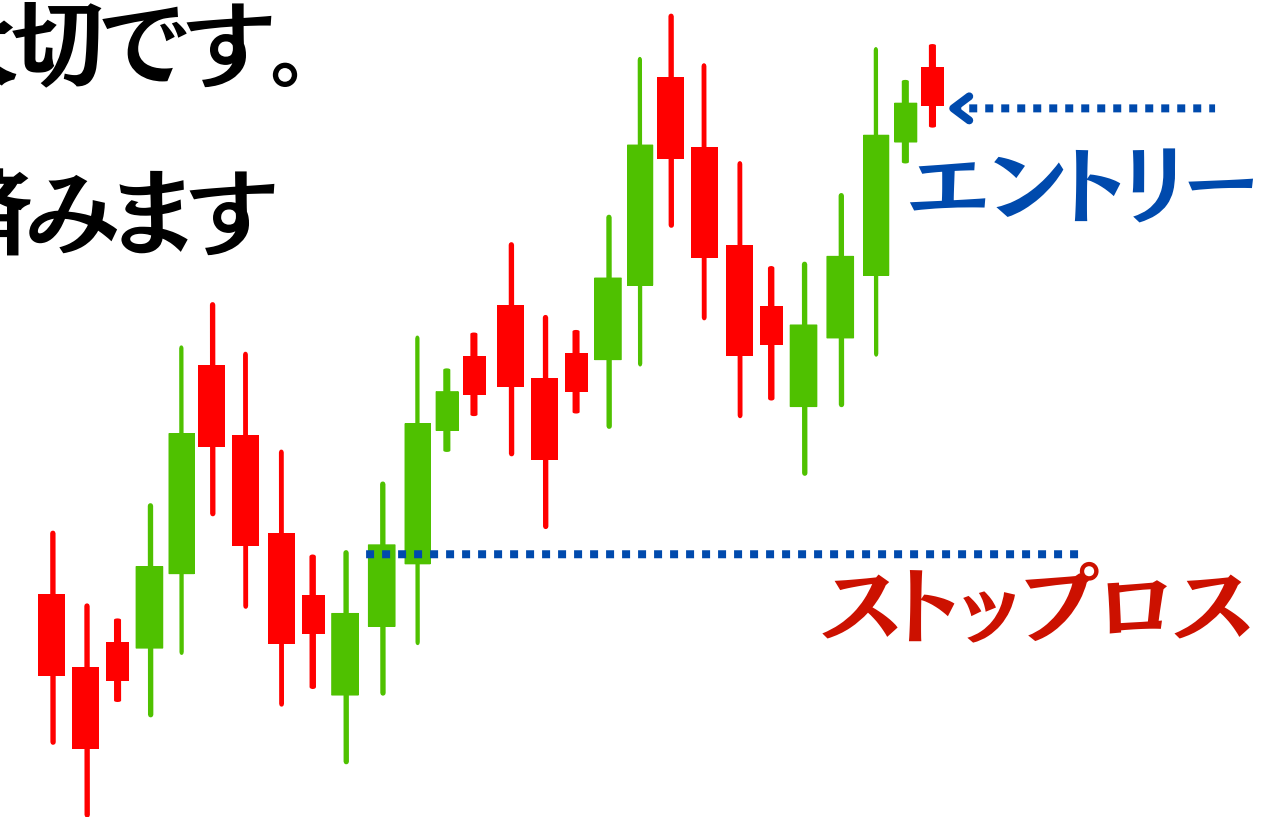


トレンドフォローにおけるリスク管理のポイント



ポジションサイズの調整

トレンドが強い場合でも、全資金を一度に投入するのはリスクが高すぎます
ポジションサイズを適切に分散し、リスクを抑えることが大切です。
従って、仮にトレンドが反転しても、損失が大きくなりずに済みます





トレンドフォローのメリットとデメリット





トレンドフォローのメリットとデメリット



メリット

相場の流れに沿った取引:

トレンドに乗ることで、相場の動きに逆らわずに利益を狙うことができます





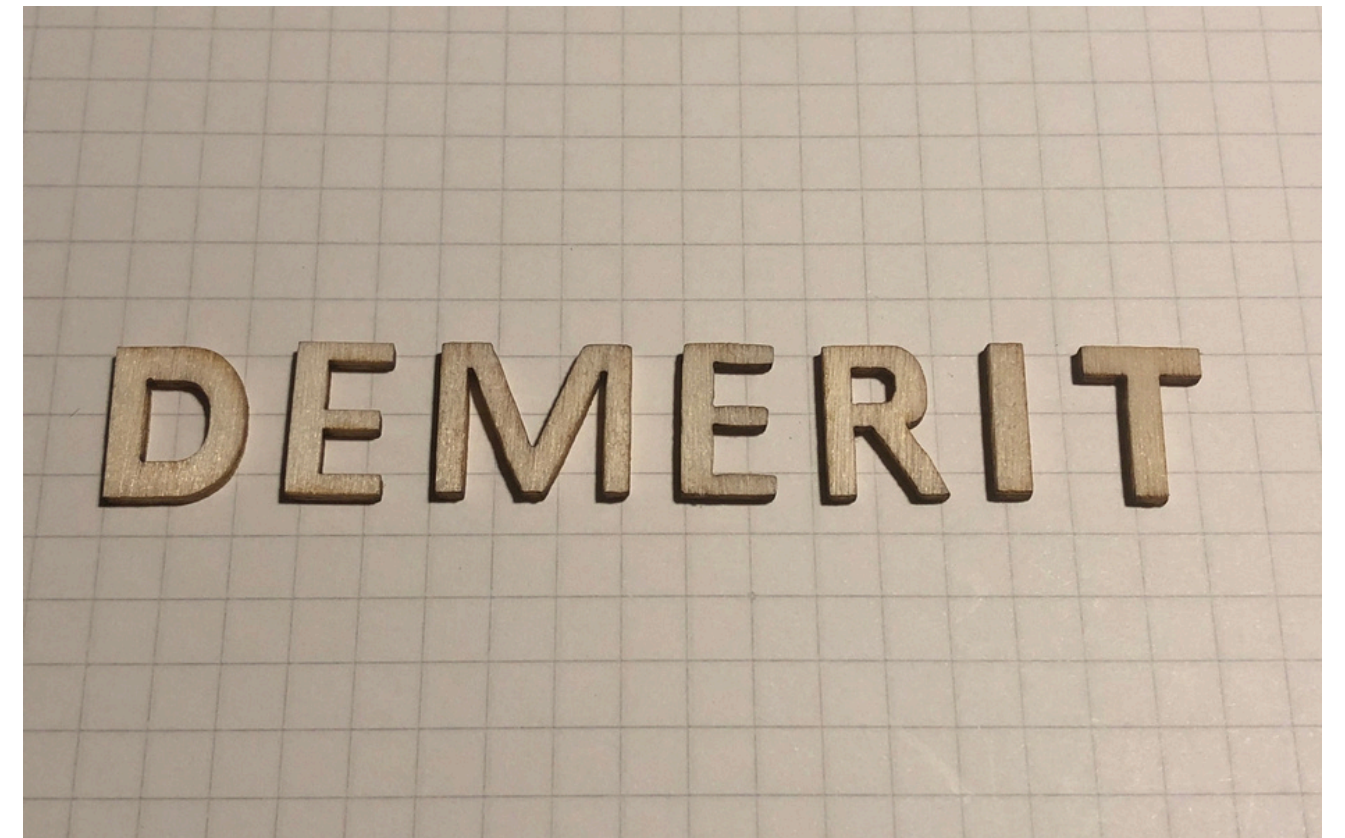
トレンドフォローのメリットとデメリット



デメリット

トレンドが終わるタイミングが難しい:

トレンドの終わりを予測するのは難しく、トレンドの反転時に損失を出すリスクがあります






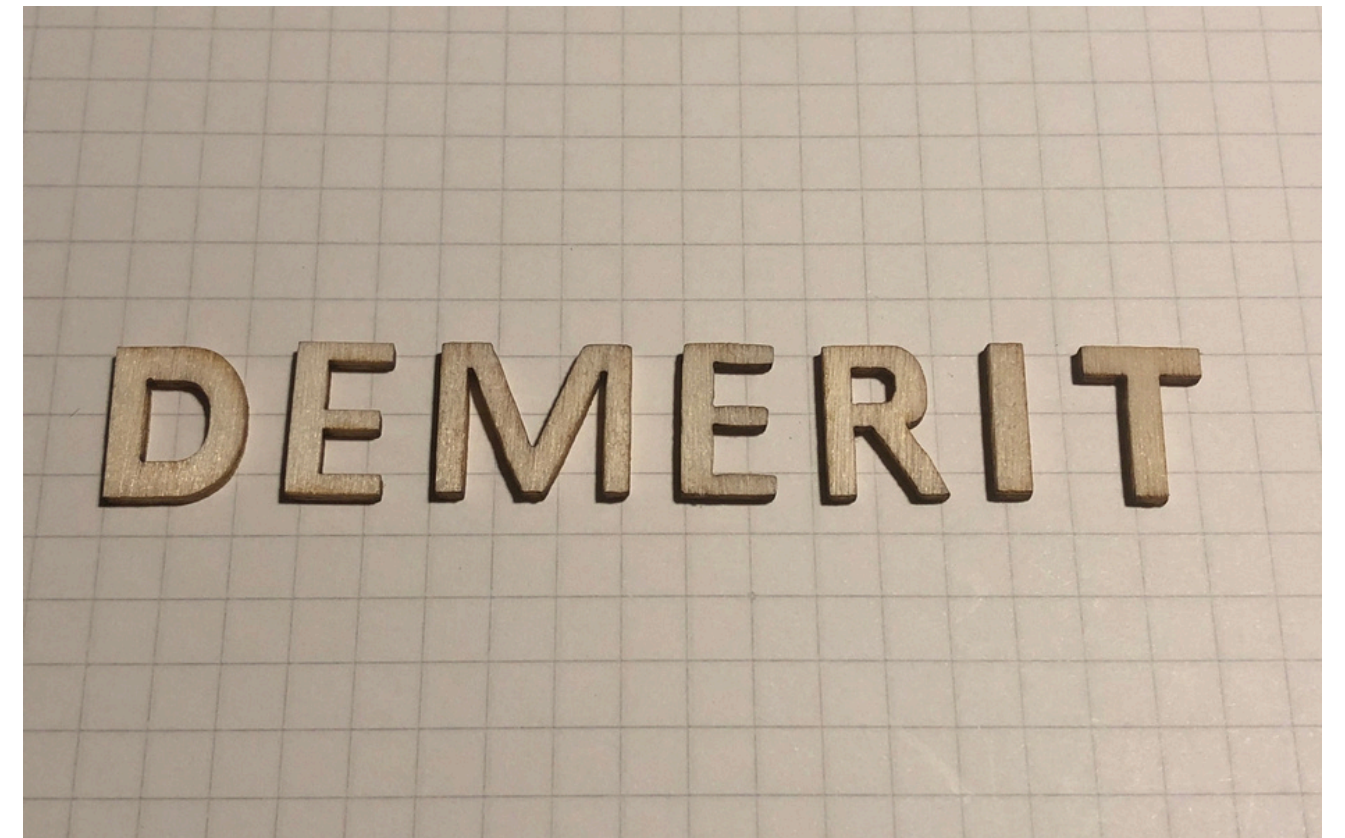
トレンドフォローのメリットとデメリット



デメリット


騙しシグナル:

短期的な価格の変動により、誤ったシグナルが発生し、
損失を出す可能性があります





まとめ






まとめ



まとめ

トレンドフォローは、FXトレードにおける基本的かつ効果的な戦略の一つです

トレンドを見つけ、その動きに乗ることで大きな利益を狙うことができますが、リスク管理も欠かせません





まとめ



まとめ

移動平均線やMACDといったテクニカル指標を使いこなし、トレンドの継続や反転を見極め、適切なエントリー・エグジットを行いましょう。リスクを抑えつつ、着実に利益を積み上げるための戦略として、トレンドフォローを身につけることがFX成功の第一歩となります



プロトレーダーを目指す者が本気で磨ける場所



知識は力に! 検証は武器に! 学びを仕組みに! 勝ちを習慣に!