




ローンク足とは？


基礎学習講座






はじめに

FX取引で成功するためには、ローソク足という、シンプルなツールをマスターすることが重要です。ローソク足は、過去の価格の動きを視覚的に表現し、相場の流れや転換点を把握する上で非常に役立ちます。ローソク足とは、一定期間(1分、5分、1時間など)の価格の動きを1本の棒グラフで表したものです。1本のローソク足には、その期間の始値、高値、安値、終値という4つの情報が凝縮されています。





ローソク足の基本構造

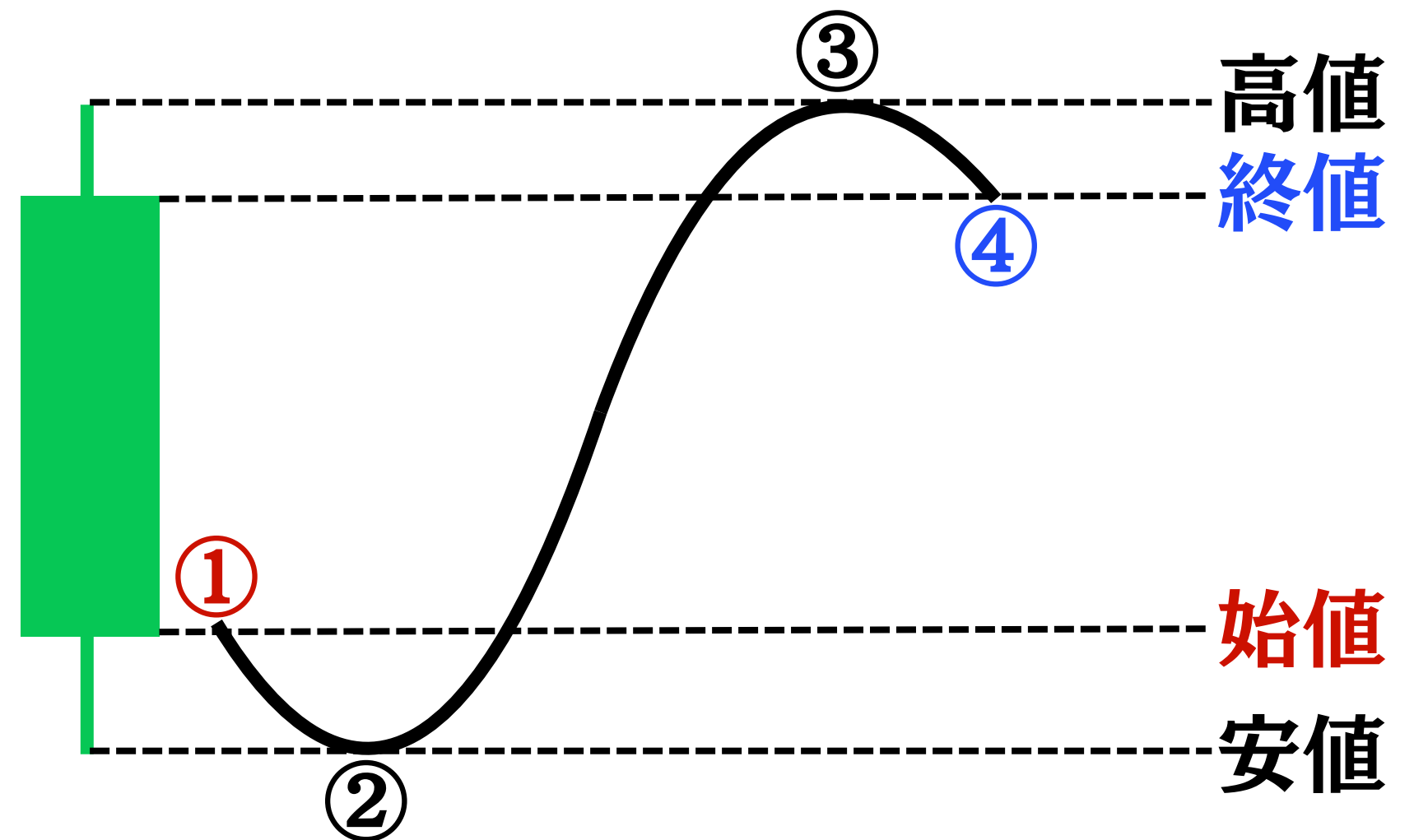
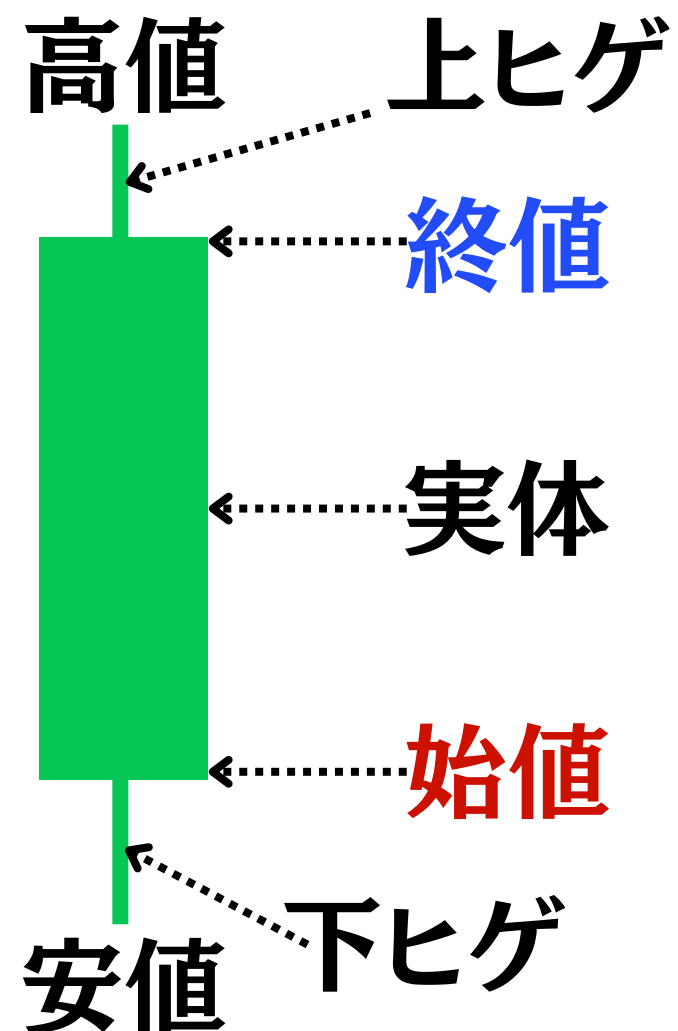




ローソク足の基本構造



陽線：始値より終値が高い場合

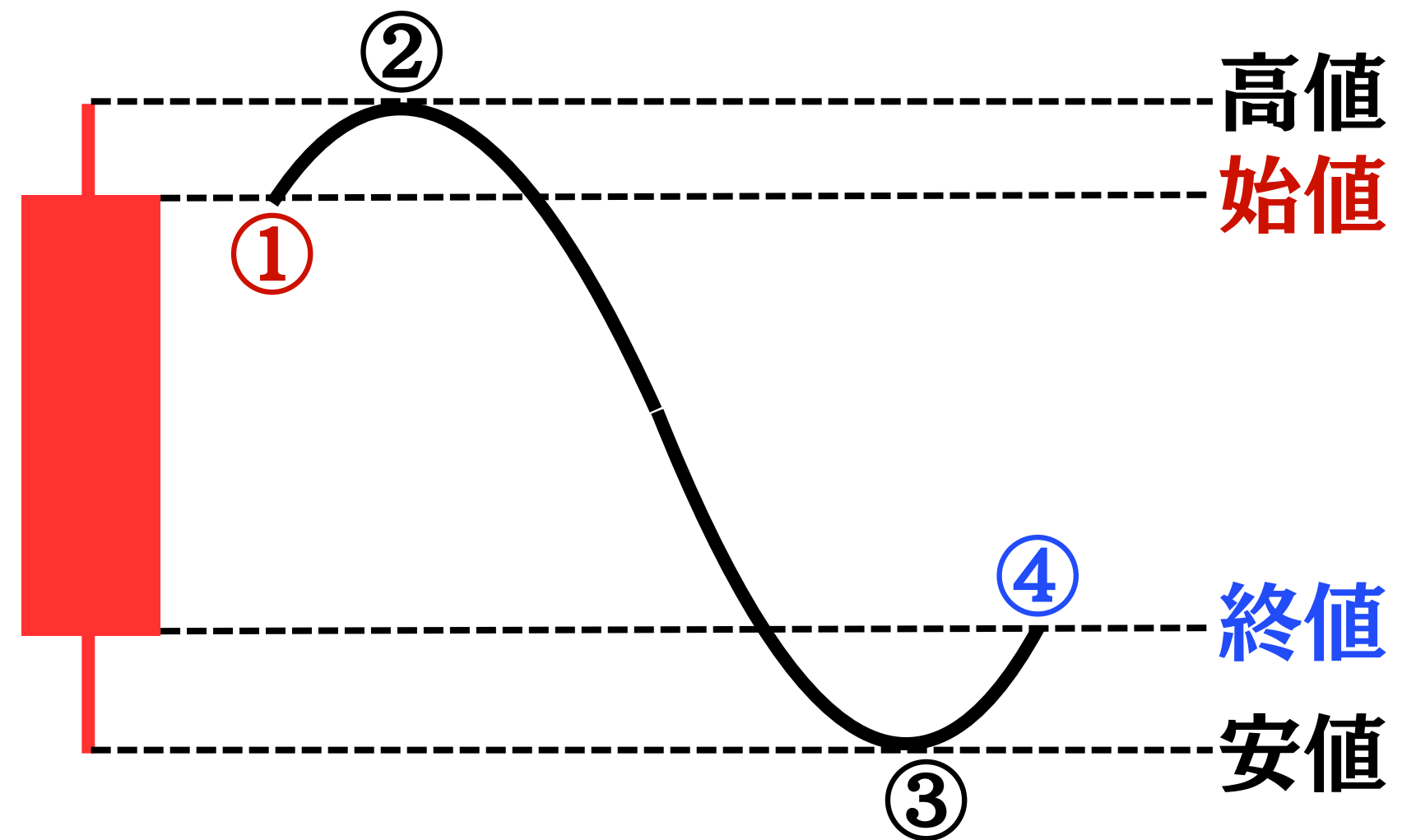
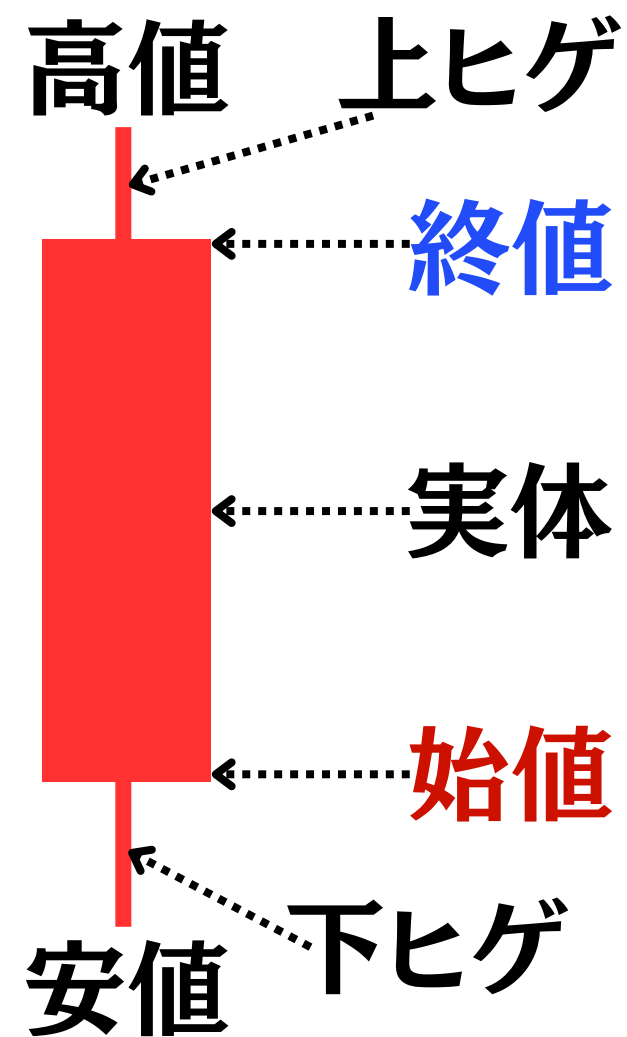




ローソク足の基本構造



陰線：始値より終値が低い場合





ローソク足の基本構造



始値(はじめね): その期間の最初に取引された価格


陽線

始値



陰線

始値





ローソク足の基本構造



終値(おわりね): その期間の最後に取り引された価格

終値

陽線



陰線



終値




ローソク足の基本構造



高値(たかね): その期間中で最も高かった価格

陽線



陰線




ローソク足の基本構造



安値(やすね): その期間中で最も低かった価格

陽線




陰線



安値



代表的なローソク足パターン





代表的なローソク足パターン



大陽線

実体部分が周囲のローソク足に比べ明らかに大きい陽線。
買いの勢いが続くことを示します。
下げ相場で見られた時は転換点のサインとも受け取れます。





代表的なローソク足パターン



大陰線

実体部分が周囲のローソク足に比べ明らかに大きい陰線。
売りの勢いが続くことを示します。
高値圏で出現した時は下げ相場への転換点のシグナルとも
受け取れます。






代表的なローソク足パターン



小陽線

実体が短く、始値よりも終値がわずかに高い陽線のことを指します。これは、買い勢力がわずかに勝っているものの、大きな値動きには繋がっていない状態を示唆しています。






代表的なローソク足パターン



小陰線

実体が短く、始値よりも終値がわずかに低い陰線のことを指します。これは、売り勢力がわずかに勝っているものの、大きな値動きには繋がっていない状態を示唆しています。



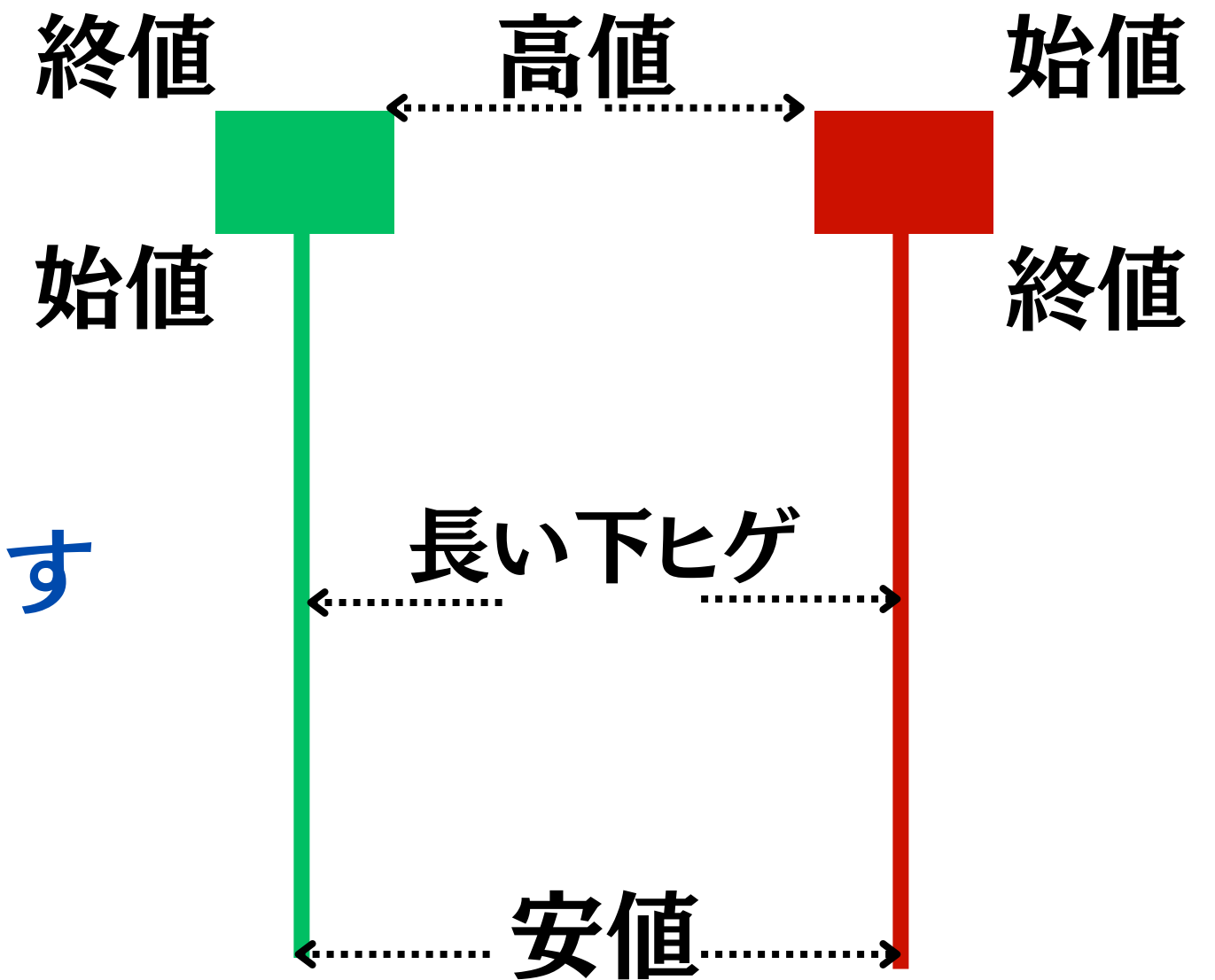


代表的なローソク足パターン



ハンマー

実体が短く、下ヒゲが長いローソク足
下落トレンドの終盤や反転の兆候と見られます



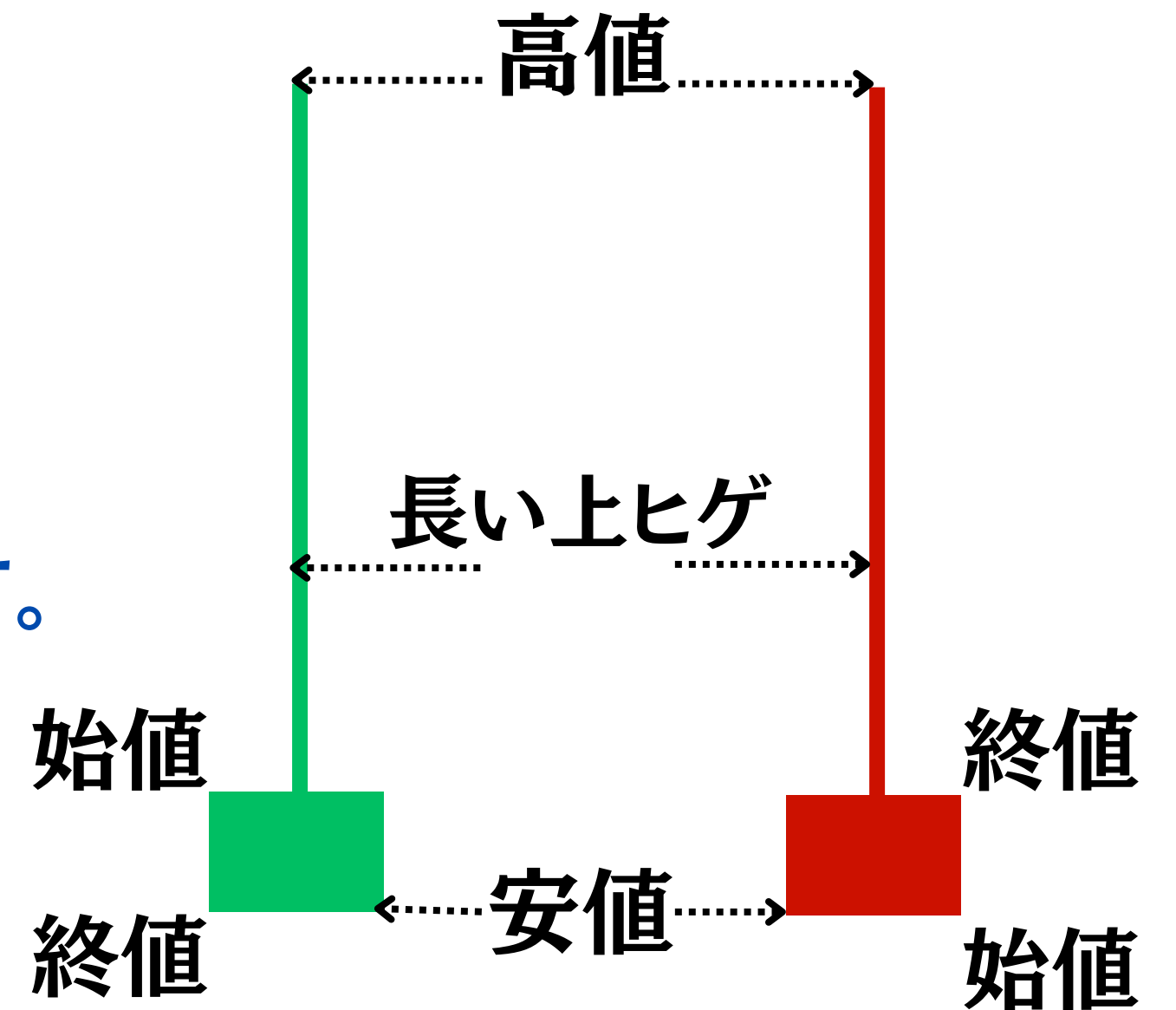


代表的なローソク足パターン



逆ハンマー

実体が短く、上ヒゲが長いローソク足
上昇トレンドの終盤や反転の兆候と見られます。





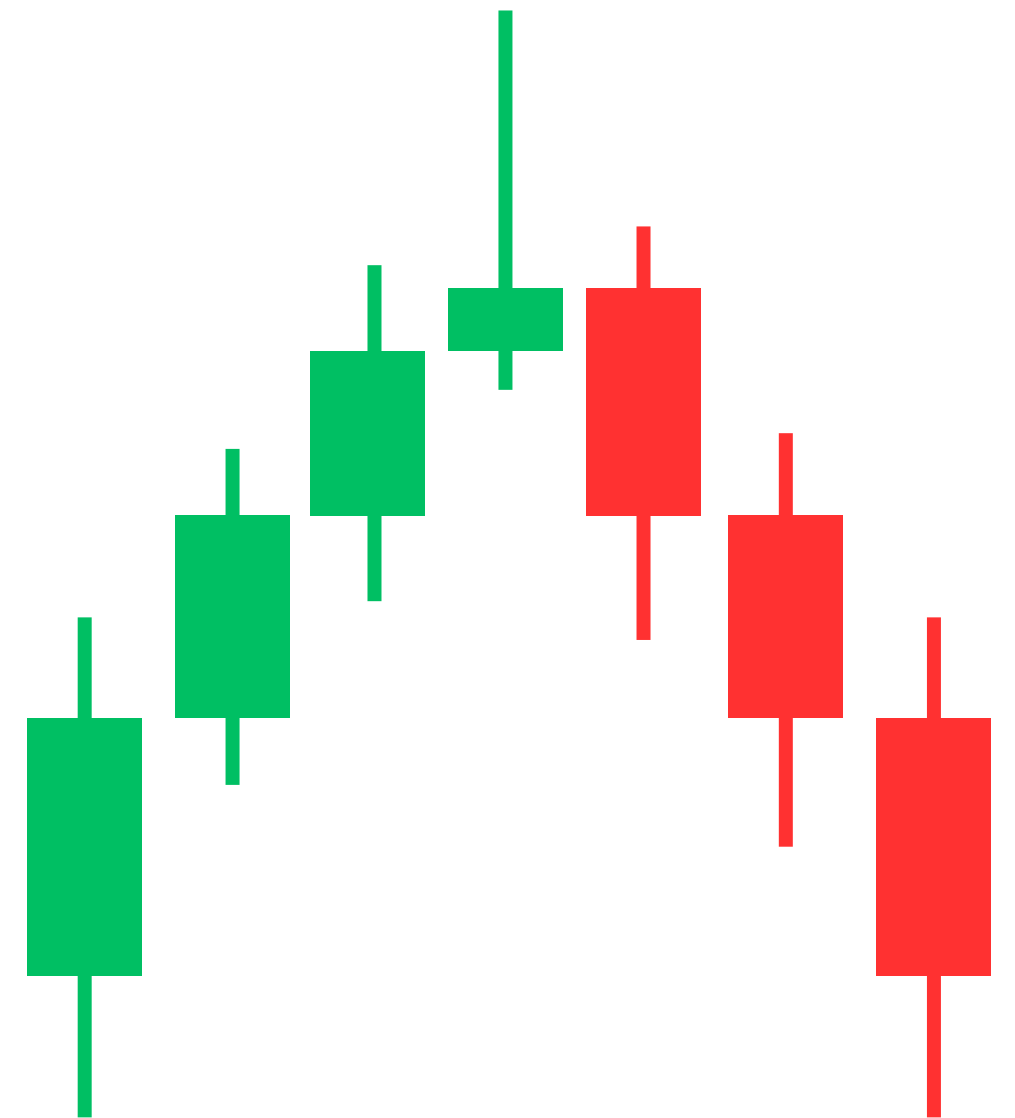
代表的なローソク足パターン



スパイクハイ

上昇トレンドの最終局面で、長い上ヒゲが特徴的なローソク足が出現するパターンです。

これは、上昇トレンドが終わりに近づき、強い売り圧力が発生していることを示唆しています。





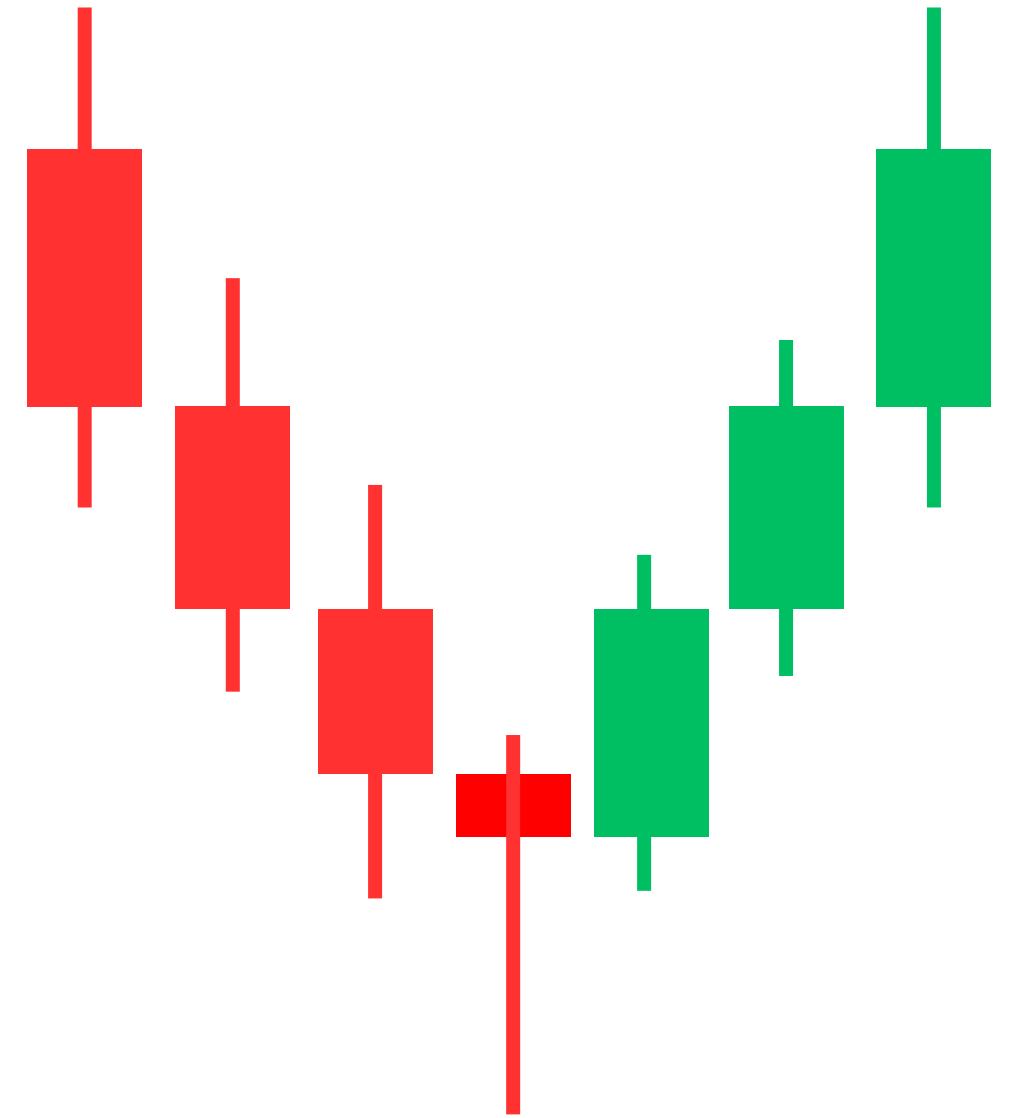
代表的なローソク足パターン



スパイクロウ

下降トレンドの終盤で、長い下ヒゲが特徴的なローソク足が出現するパターンです。

これは、下降トレンドが終わりに近づき、強い買い圧力が発生していることを示唆しています。






代表的なローソク足パターン



包み足(陽線)

新しいローソク足が、1つ前のローソク足を完全に包み込む形です。トレンド転換を示唆する重要なシグナルとして知られています。1個前のローソク足の始値を実体で超えているのが条件。






代表的なローソク足パターン




包み足(陰線)

新しいローソク足が、1つ前のローソク足を完全に包み込む形です。トレンド転換を示唆する重要なシグナルとして知られています。1個前のローソク足の始値を実体で超えているのが条件。





ローソク足分析のコツ






ローソク足分析のコツ



複数のローソク足を見る

1本のローソク足だけでなく、複数のローソク足を組み合わせて分析することで、より確度の高い判断ができます。






ローソク足分析のコツ



トレンドを確認する

上昇トレンド、下降トレンド、レンジ相場など
現在のトレンドを確認することは非常に重要です。






ローソク足分析のコツ




経済指標やニュースも参考に

ローソク足分析だけでなく、経済指標やニュースなどの外部要因も考慮することで、より総合的な判断ができます。





ローソク足の注意点






ローソク足の注意点



過去のデータが未来を必ずしも保証するわけではない

相場は常に変化しており、過去のデータが未来にも当てはまるとは限りません。






ローソク足の注意点



ローソク足だけでは不十分

ローソク足は、相場の動きを視覚的に表現するツールの一つであり、他の分析手法と組み合わせることが重要です。






ローソク足の注意点




感情に左右されない

ローソク足の値動きに気を取られると、焦りなどの感情トレードの可能性が高くなるので、過去のデータに基づいて冷静に判断することが重要です。






まとめ





まとめ

ローソク足は、FX取引で成功するための基礎的なツールです。
ローソク足の形や組み合わせから、相場の流れや転換点を把握することで、
より効果的な取引を行うことができます。



プロトレーダーを目指す者が本気で磨ける場所



知識は力に！ 検証は武器に！ 学びを仕組みに！ 勝ちを習慣に！