




強制ロスカット


基礎学習講座






強制ロスカットとは？

FX取引には、損失が大きくなりすぎることを防ぐための仕組みとして 強制ロスカットがあります
取引を行っている際に口座の証拠金が一定の水準を下回った場合に、
FX会社が自動的にポジションを決済する仕組みのことです
強制ロスカットは、投資家の資産がマイナスにならないようにするための安全措置です





強制ロスカットが発動する理由





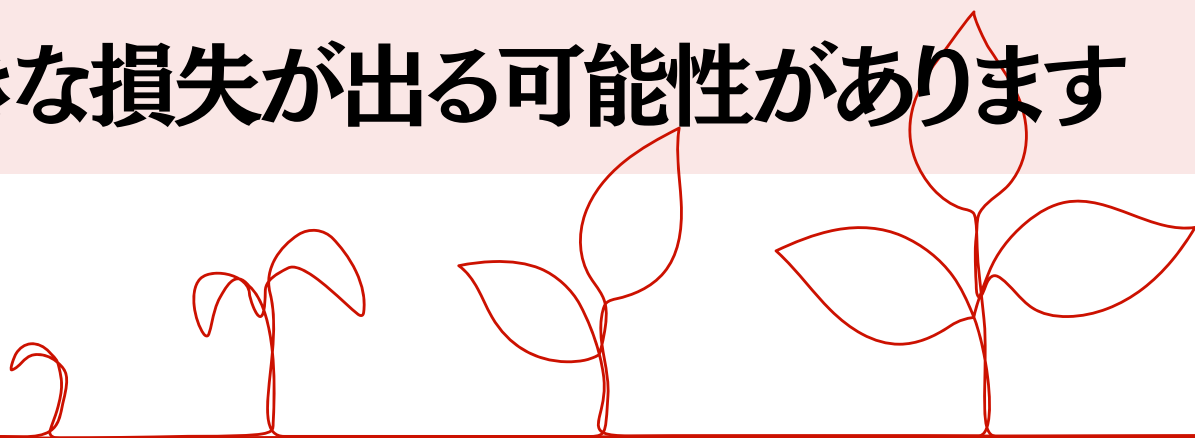
強制ロスカットが発動する理由

証拠金維持率

FX業者が定めた基準(通常、証拠金の何パーセントという形)に従い、口座に残っている資金の割合が一定以下になるとロスカットが発動します

市場の急変動

経済指標の発表や自然災害など突発的な出来事が発生すると市場が大きく変動し短時間で大きな損失が出る可能性があります






強制ロスカットが発動する理由

ポジション管理のミス

ストップロス注文を設定していなかったり、適切なポジションサイズで取引していなかったりする場合、強制ロスカットのリスクが高まります





強制ロスカットが発動する理由

強制ロスカット(例)


10万円の証拠金を使ってレバレッジ10倍で取引を行っている場合

100万円分の通貨を取引しています

相場が急変し、大きな損失が出ると、証拠金が減り続けます


証拠金維持率が50%を下回った時点で

強制ロスカットが発動し自動的にポジションが決済されます





強制ロスカットを防ぐために






証拠金維持率に注意する

証拠金維持率に注意する

各FX会社の証拠金維持率を確認し、常に余裕を持った証拠金を維持するようにしましょう

損切り(ストップロス注文)を設定する

損失が一定の金額を超えた場合に自動的に決済する注文を設定することで
損失を限定することができます






証拠金維持率に注意する

ポジションサイズを適切に管理する

一度に大きな金額を投資するのではなく、少額から始めて徐々に取引額を増やしていきましょう


市場の動向を常に把握する

ニュースや経済指標などをこまめにチェックし市場の変動に注意を払いましょう





強制ロスカットの注意点





強制ロスカットの注意点

FX会社によって設定が異なる


証拠金維持率やロスカットの方法などは、FX会社によって異なるため

事前に確認することが重要です

市場状況によっては間に合わない場合も


市場が急変動した場合

強制ロスカットが間に合わない可能性もあります






まとめ





まとめ

強制ロスカットは、
FX取引での大きな損失を防ぐための重要な制度です
しかし、予期せぬタイミングで発動することもあるため、
自分自身でリスク管理を徹底することが大切です
証拠金やレバレッジ、損切りを上手に活用し
安定した取引を心がけましょう



プロトレーダーを目指す者が本気で磨ける場所



知識は力に! 検証は武器に! 学びを仕組みに! 勝ちを習慣に!